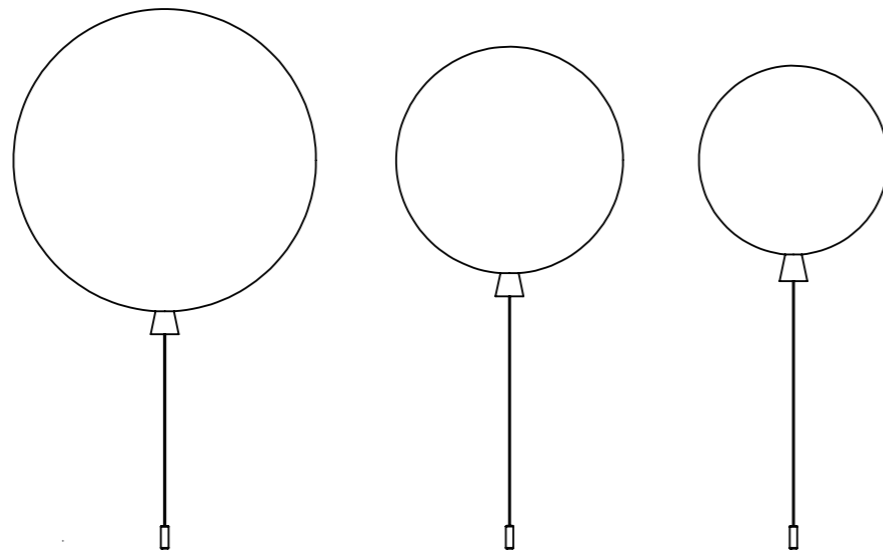


## 取扱説明書 保存用

品番：PC879/PC880/PC881



## material

ガラス：  
ライトに使用される技術はチェコで数百年の伝統がある手作りの製法に基づいています。  
このマテリアルと伝統的な製造を尊重しているのがBrokisの特徴です。  
ガラスの小さな泡はこれらの技術的メソッドの結果であり、光の質や機能には影響しません。

ウッド：ヨーロッパオーク又は、アメリカンウォールナットで作られた木製ボディ  
木材は周辺環境の相対湿度と温度の変化に反応する天然素材です。  
相対湿度が極端に低い場合（30%以下）や、木が乾いていくとひび割れが生じることがあります。  
湿度40-60%、温度15-20℃の環境でご使用することをお勧めします。

## メンテナンス

- ・ランプの交換や器具のお手入れの際には、必ず電源を切ってください。
- ・点灯中及び消灯直後のランプ及びその周辺にさわらないでください。やけどの原因となることがあります。
- ・明るく安全に使用していただくために、器具は定期的に清掃・点検を行い、ネジのゆるみ・損傷・脱落が無いかお調べください。
- ・器具のお手入れの際に、ガソリンやシンナー、ベンジン等の揮発物で拭いたり殺虫剤をかけたりしないでください。
- ・器具に水をかけたり、水の中につけて洗わないでください。感電・火災の原因となります。

## 製品保証書

【保証内容】  
取扱説明書、本体貼付ラベル等の注意書に従った使用状態で保証期間内に故障した場合には、無料修理をさせていただきます。

【保証期間】  
保証期間は、製品お買上げ日より1年間です。  
ランプ（LED電球含む）・グロー点灯管・電池などの消耗品は対象外とさせていただきます。  
※保証の例外  
24時間連続使用など、1日20時間以上の長時間使用の場合は、上記の半分の期間とします。

【保証の免責事項】  
保証期間内でも次の場合には原則として有料にさせていただきます。  
(1) 使用上の誤り及び不当な修理や改造による故障及び損傷  
(2) お買上げ後の取り付け場所の移設、輸送、落下などによる故障及び損傷  
(3) 火災、地震、水害、落雷、その他天災地変、異常電圧、指定外の使用電源（電圧、周波数）などによる故障及び損傷  
(4) 車両、船舶等に搭載された場合に生ずる故障及び損傷  
(5) 施工上の不備に起因する故障や不具合  
(6) 法令、取扱説明書で要求される保守点検を行わないことによる故障及び損傷  
(7) 日本国内以外での使用による故障及び損傷

※保証書に明示した期間、条件のもとにおいて無償修理をお約束するものです。  
従ってこの保証書によって、お客様の法律上の権利を制限するものではありませんので、保証期間経過後の修理や、製品・修理に関するご相談並びにご不明な点は、お買上げの販売店・工事店または弊社にお問い合わせをお願いいたします。

品番	銘板番号
保証期間（お買上げ日より）器具本体：1年	取扱販売店名・工事店名・住所・電話番号
お買上げ日：           年    月    日	
お客様 お名前	
ご住所	
電話           (        )	

TISTOU株式会社  
〒420-0810 静岡県静岡市葵区上土2-20-14  
TEL: 054-208-2239 FAX: 054-208-2255  
弊社はBROKISの日本正規代理店です。



この度は、BROKISの照明器具をお買い上げくださりまして誠にありがとうございます。

ご使用前にこの取扱説明書をよくご覧のうえ、正しくご使用ください。

・電源の工事は専門の電気工事店におまかせください。

一般の方の工事は法律で禁止されています。

・万一破損したり、異常を感じた場合は、速やかに電源を切りお買い求めの販売店にご相談ください。

・本品の規格及び外観は改良のため予告なく変更する場合がございますが、ご了承ください。

**電気工事店の方へ：**取付け工事が済みましたら、この説明書を必ずお客様にお渡しください。

**お客様へ：**この説明書は必ず保管してください。

## 取付順序

本器具を取り付ける前に部品の不足やキズ、破損がないことを確認のうえお取り付けください。

取り付けの前に主電源をOFFにしてください。

△注意 点灯中及び消灯直後のランプ及びその周辺にさわらないでください。

やけどの原因となることがあります。

△注意 ランプ交換の際には、本体表示及び取扱説明書にしたがって指定されたランプを使用してください。

指定以外のランプを使用すると、火災の原因となることがあります。

1.下地材があることを確認し、木ビス又はタッピングビスで取付板を確実に固定してください。

2.電線を直結線してください。余った線を束ねるか壁に戻すなどして、ガラスシェードの影にならないよう処理してください。

3.ソケットにランプをつけてください。

4.ガラスシェードから出ている落下防止ワイヤーを取付板についているワイヤーの輪っかにリングキャッチで連結してください。

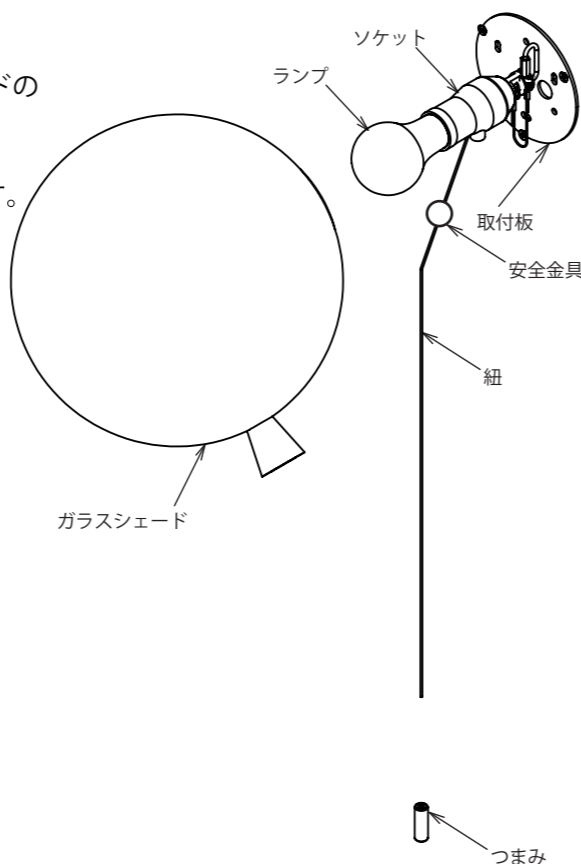
5.ガラスシェードを一旦ワイヤーで仮吊りしたら、紐をガラスシェードの下部分の穴から通してください。

6.紐がスムーズに穴から出るよう気をつけながら、ガラスシェードを時計回りに廻して固定します。バネの感触があったら固定完了です。

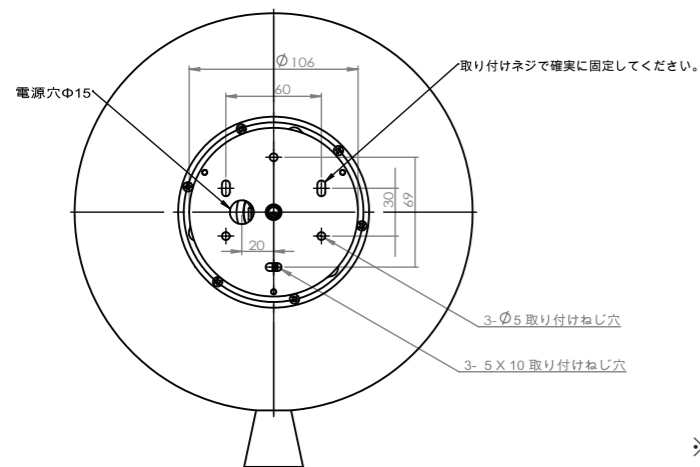
7.最後につまみを紐に通し団子結びしてください。スイッチ紐は、安全のため強く引っ張ると紐がはずれるようになっています。お子様が居る場合は、手の届かない高さに調整してください。主電源を通電し点灯確認してください。

△警告 器具及び取扱説明書に表示されている適合ランプ以外は、使用しないでください。火災の原因となることがあります。

## 名称



※品番によってガラスシェードの大きさが異なります。



## 定格表

品番	定格電圧	消費電力	適合ランプ
PC881	100V	4.4W	E26 LED電球40W相当電球色広角
PC880	100V	7.0W	E26 LED電球60W相当電球色広角
PC879	100V	12.9W	E26 LED電球100W相当電球色広角

## 照明器具使用についての安全上のご注意

警告	
	<p><b>火災のおそれがあります</b></p> <ul style="list-style-type: none"> <li>不安定な場所で使用しないでください。</li> <li>器具を布・紙等でおおったり、カーテン・揮発物等の燃えやすい物に近づけないでください。</li> <li>器具及び取扱説明書に表示されている適合ランプ以外は、使用しないでください。</li> <li>器具及び取扱説明書に表示されている電源電圧以外で使用しないでください。</li> </ul>
	<p><b>感電・火災のおそれがあります</b></p> <ul style="list-style-type: none"> <li>器具及び部品の改造をしないでください。</li> <li>器具のすきまに、異物（金属類や燃えやすい物等）を差し込まないでください。</li> <li>電源コードを加工したり、無理に曲げたり、ねじったり、引っ張ったりしないでください。</li> <li>又電源コードに重いものをのせたり、電熱具に近づけたりしないでください。</li> </ul>
	<p><b>感電・火災のおそれがあります</b></p> <p>異常時（煙が出たり、変な臭いがする等）には、速やかに電源を切ってお買い上げの販売店にご相談下さい。</p> <p><b>感電のおそれがあります</b></p> <p>ランプの交換や器具のお手入れの際には、必ず電源を切ってください。</p>

注意	
<ul style="list-style-type: none"> <li>この器具は屋内専用器具ですが、風呂場等の湿気や水気の多い場所では使用できません。屋外では使用しないでください。感電・火災の原因となります。</li> <li>器具に水をかけたり、水の中につけて洗わないでください。感電・火災の原因となります。</li> <li>器具の近くに温度の高くなるストーブや発熱体を置かないようにしてください。器具の変形や火災の原因となることがあります。</li> <li>点灯中及び消灯直後のランプ及びその周辺にさわらないでください。やけどの原因となることがあります。器具の保守・お手入れ等で器具を回転させたり、引っ張ったり、振動や衝撃を加えたりしないでください。器具落下の原因となることがあります。</li> <li>グローブ、シェード及びランプの着脱は両手で静かに扱い、取付けは取扱説明書にしたがって確実に行ってください。</li> <li>取付けが不完全な場合、落下によるけが・物損の原因となることがあります。</li> <li>電源プラグを抜くときは、電源コードを引っ張らずに、必ず電源プラグを持って抜いてください。</li> <li>器具は定期的に(6ヶ月程度)保守点検をしてください。ネジや部品のゆるみ、損傷、脱落がないかお調べください。</li> <li>不具合があった場合はそのまま使用しないで、販売店に修理の依頼をしてください。</li> </ul>	

お願い	
<ul style="list-style-type: none"> <li>ぬれた手で器具にさわらないでください。感電の原因となることがあります。</li> <li>ガラス・陶磁器類はこわれやすい材料です。お取扱いの際には両手で静かに行ってください。</li> <li>器具のお手入れの際に、ガソリンやシンナー、ベンジン等の揮発物でふいたり、殺虫剤をかけたりしないでください。変色・破損の原因となります。</li> <li>汚れがひどい場合は、やわらかい布を中性洗剤に浸し、よくしぼってふきとり、乾いたやわらかい布で仕上げてください。</li> </ul>	