

## 保証書

取り扱い説明書、注意書に従った正常な使用状態で保証期間内に故障した場合、保証書の記載内容により無料修理いたします。  
保証期間内でも次のような場合は有料修理となります。

- 使用上の誤りおよび不当な修理や改造による故障および損傷
- 他社製品との組み合わせが原因による故障および損傷
- お買い上げ後の輸送・移動・落下等による故障および損傷
- 火災・地震・落雷・水害、その他の天災地変による故障および損傷
- 規定以上の電圧による故障および損傷
- 消耗部品などの交換（蛍光灯など）
- 本書の提示がない場合
- 本書は日本国内においてのみ有効です

保証期間はお買い上げ日から1年です

- 輸入商品のため、輸送中の梱包箱の傷や痛みは製品の使用に支障はありませんのでご容赦ください。
- 不具合が発生した場合は、故障および損傷箇所をご連絡ください。その場合、デジタルカメラ等で故障した箇所を撮影してください。
- 保証期間が過ぎた場合でも有償で修理を行います。送料・修理費をご負担ください。（修理範囲は損傷状況によります）
- 本内容は明示した期間・条件のもとにおいて、保証対象不具合部品の無料修理をお約束するものではありません。
- 万が一、問題が発生した場合、弊社でできるだけすぐに対応させていただきます。問題解決のため、状況によってはメーカーとのやり取りが必要になりお時間を頂くこともあります。

年 月 日  
TIS TOU 株式会社

## Products



## 取扱説明書

### 中に入っている部品・部材

- |                  |               |
|------------------|---------------|
| 木製ベンチ(座面)x1      | M8フラットワッシャーx8 |
| ポリエステル製アウターポットx2 | M8ナットx8       |
| M8ボルトx8          | インナーポットx2     |

### まずはじめに

植物の性質と環境によりインナーポットをご使用ください。  
全ての植物に、このポットが適しているわけではありません。  
植栽する植物の性質については専門家にお尋ねください。



- 1・ポリエステル製アウターポットに直接植える場合  
＜屋外で使用する＞

水はけの為に、ポット底面に2, 3か所穴を開けてから植物を植えてください。  
(インナーポットは使用しません)

- 2・インナーポットに植えて使用する場合  
＜屋内で使用する＞

プラスチック受け皿をお使いいただき、水の量に気をつけながら灌水してください。

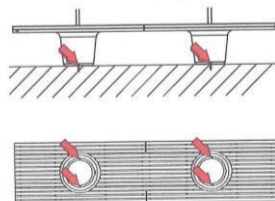
- 3・すでにプラスチックプランター等に入った植栽をアウターポットに入れて使用する場合  
＜屋内で使用する＞

プラスチック受け皿をお使いいただき、水の量に気をつけながら灌水してください。  
(インナーポットは使用しません)

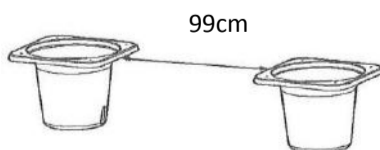


- 1・床固定する場合はコンテナに2か所ずつ穴を開けます。

転倒事故防止のため、床固定し、ご使用することをお勧めいたします。  
設置場所の風や植栽のサイズ・高さにより異なります。

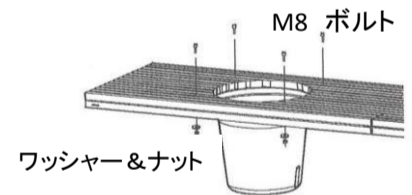


- 設置場所の素材にあったネジを4本用意してください。  
開けたネジ穴が正面・縦に来るようポットを置きます。



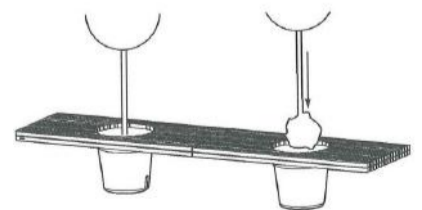
- 2・希望の設置場所に2台のポットを配置します。  
ポットの距離は99cm取ってください。

※床固定する場合: まだ床面に穴は開けないでください。



- 3・木製ベンチを間隔をあけたポットの上に乗せ  
M8ボルトとワッシャー・ナットでコンテナと  
ベンチ部分を4か所固定します。

※床固定の場合はポット2個分の作業を終えた時点で  
床面に穴を開けてください。  
素材にあったネジで4か所固定します。



- 4・設置が完了したら植栽をしてください。  
転倒事故防止のため、ベンチ面と垂直になるよう  
植栽をしてください。

植栽後、ポット上面はカバーリングを施すと良いでしょう。

### JATOBA<ジャトバ材> 座面部分

安定した供給と商品に必要な長さが確保できる木材です。  
高耐久材のため屋外家具に適した素材です。  
光沢があり衝撃にも強く、変形も少ない素材で、シロアリなどの食害にも強い。  
汚れは、早めに洗い流して下さい。



納品時



経年変化

使い始めは赤色の樹液が雨などにより流れ落ちます、乾く前に水で流して下さい。  
コンクリート面では色素がしみこむ場合がありますので注意して下さい。

### POLYESTER<ポリエステル> アウターポット部分

ガラス繊維により強化されたポリエステルを使用。  
ガラス繊維と紫外線をカットするゲルコーティングの2層構造。

汚れは柔らかい布でふき取るか中性洗剤で汚れを落として下さい。  
引っ掻きキズには弱いため注意して下さい。

高圧洗浄機のご使用はお控えください。

